

檔 號：

保存年限：

# 教育部 函

機關地址：100217 臺北市中正區中山南路5號

承辦人：陳淑嫩

電話：02-7736-6224

電子信箱：roxymay96@mail.moe.gov.tw

受文者：國立中興大學

發文日期：中華民國113年5月27日

發文字號：臺教師(四)字第1130051748號

速別：普通件

密等及解密條件或保密期限：

附件：附件1\_實施計畫、附件2\_簡報(附件一  
A09000000E\_1130051748\_senddoc2\_Attach1.pdf、附件二  
A09000000E\_1130051748\_senddoc2\_Attach2.pdf)

主旨：檢送國立彰化師範大學全國教育實習資訊平臺「教育實習學生系統操作線上說明會」活動實施計畫1份(如附件)，請查照。

說明：

- 一、為精進教育實習制度，加深教育實習學生使用全國教育實習資訊平臺（以下稱平臺）系統操作流程及功能之熟悉度，本部委請國立彰化師範大學全國教育實習資訊平臺辦理系統宣導說明。
- 二、說明會辦理方式原為平臺團隊至各師培大學宣導，自112年起，因應本部計畫轉型，改由平臺自行辦理，供各校教育實習學生參加。
- 三、本次說明會以YouTube線上直播方式進行，辦理方式詳如實施計畫（附件1），說明如下：
  - (一)日期：113年7月30日(星期二)。
  - (二)時間：下午2時至4時。
  - (三)對象：113學年度第1學期教育實習學生。
  - (四)辦理方式：以YouTube線上直播方式辦理（<https://www.youtube.com/@eii2228>）。
  - (五)內容：平臺系統線上操作教學及常見問題說明（附件



裝

訂

線

國立中興大學



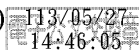
1130011324 113/05/27

2)。

四、請各師資培育之大學轉請113學年度第1學期欲參與教育實習之學生參加，並請相關機關准予公假派代與會。

正本：各師資培育之大學

副本：國立彰化師範大學(全國教育實習資訊平臺)



裝





線



# 教育部「全國教育實習資訊平臺」 【教育實習學生】系統線上操作說明會 實施計畫



對象：全國教育實習學生  
日期：113年7月30日(二)  
時間：下午 14:00 - 16:00

指導單位：教育部   
主辦單位：國立彰化師範大學 



## 目 錄

壹、	計畫目的 .....	1
貳、	辦理單位 .....	1
參、	實施內容 .....	1
肆、	參加對象 .....	1
伍、	課程時間及地點 .....	2
陸、	報名方式 .....	2
柒、	聯絡方式 .....	2
捌、	線上會議室操作： .....	2
玖、	注意事項： .....	2



## 壹、計畫目的

為能使國內教育實習相關資訊更具即時性與整合性，並促使國內各師資培育之大學、教育實習機構、縣（市）政府教育局（處）以及教育實習學生對於教育實習能更有系統的規劃與施行，教育部委請國立彰化師範大學建置「全國教育實習資訊平臺」（簡稱資訊平臺），與全國師資培育之大學與教育實習機構共同成立資訊平臺經營團隊。

資訊平臺建置計畫依循教育部師資培育白皮書政策，期望達到全國教育實習資訊共享、強化教育實習制度，並提供豐富與實用的教育實習訊息。資訊平臺的數位化系統，不僅更加速資料的傳遞，且簡化紙本作業程序。

為使全國教育實習學生了解資訊平臺所提供之功能、資料內容、實習任務內容，特定於本（113）年7月30日下午2時辦理操作說明會，說明會採用「線上」方式進行宣導。



## 貳、辦理單位

- 一、指導單位：教育部
- 二、主辦單位：國立彰化師範大學
- 三、執行單位：國立彰化師範大學師資培育中心及圖書與資訊處

## 參、實施內容

透過資訊平臺工作團隊解說操作使用說明並電腦實機上線操作，使全國教育實習學生了解資訊平臺系統之註冊方式、「教育實習成績評定任務」、「實習履歷」、「申請教學活動」、「成績評語查詢」等功能操作程序。

## 肆、參加對象

113 學年度上學期之實習學生。

**伍、課程時間及地點**

日期 地點 時間	場次：113 年 7 月 30 日(星期二) 時間：下午 14：00 - 16：00 地點：線上直播
14：00 - 14：30	線上報到(當天需線上簽到)
14：30 - 14：50	平臺介紹及帳號註冊說明 <ul style="list-style-type: none"> <li>➢ 平臺介紹</li> <li>➢ 學生常用功能簡介</li> <li>➢ 帳號註冊步驟(以8月1日當天註冊方式進行演示)</li> </ul>
14：50 - 15：30	電腦線上操作及重點提醒 <ul style="list-style-type: none"> <li>➢ 電腦線上操作(實習履歷、成績評定任務、成績評語查詢、申請教學活動)</li> <li>➢ 教育實習績優獎介紹</li> <li>➢ 實習學生常見問題</li> <li>➢ 實習輔導教師常見問題</li> </ul>
15：30 - 16：00	Q&A 時間 (可多加利用 Google 表單進行回饋，會中將提供表單連結)

**陸、報名方式**

直接觀看 Youtube 直播，路徑：於 Youtube 網站搜尋「全國教育實習資訊平臺」(<https://www.youtube.com/@eii2228>)後即可觀看影片，無需報名。

**柒、聯絡方式**

承辦人員：專案助理莊宛蓁小姐(主要承辦人)、洪瑜鎂小姐

聯絡電話：04-7232105 分機 1159(莊宛蓁小姐)、1155(洪瑜鎂小姐)

E-mail：[eii@cc2.ncue.edu.tw](mailto:eii@cc2.ncue.edu.tw) (主要)、[stella1220@cc.ncue.edu.tw](mailto:stella1220@cc.ncue.edu.tw)(莊宛蓁小姐)

**捌、線上會議室操作：**

桌上型電腦用者需配備麥克風與耳機，筆記型電腦、平板及手機使用者建議搭配耳機，並請於安靜的空間參加會議，避免收音干擾。

**玖、注意事項：**

- 一、觀看直播過程中若有相關問題，歡迎多加利用 Google 表單進行回饋，將於 Q&A 時間統一回答。
- 二、若當天無法參與，可事後觀看 Youtube 影片，或參考平臺的操作手冊及影片(路徑：平臺首頁「下載專區」裡)。



# 全國教育實習資訊平臺 實習學生端操作說明

演講者：莊宛蓁專員、洪瑜鎂專員



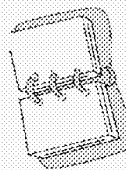
1頁，共20頁





01	帳號註冊	02	實習履歷
03	實習任務繳交	04	成績評語查詢

# 錄




# 目





# 實習任務繳交






### 教學演示

指導教師、教學輔導教師、第三方教師


各方教師評語



### 實習檔案

指導教師、輔導教師(教學、導師(級務)、行政)

各方教師評語



### 整體表現

各方教師共同討論、指導教師登錄

實習總成績：及格/不及格


# 成績評語查詢

0頁，共20頁






# 若有一方教師未評量完畫面




# 各方教師皆評量完畫面




# 成績評語查詢- 歷程評量

共20頁







績優獎參賽用檔案



影音專區



申請教學活動



線上問卷填答

# 進階功能

第12頁 · 共20頁



實際操作GO! !

THANK YOU FOR WATCHING





# 全國教育實習資訊平臺

## 實習學生操作說明

### 常見問題Q&A

全國教育實習資訊平臺 工作小組

04-7232105#1155洪瑜儀專員、#1159莊宛蓁專員

問題反應或建議：eii@cc2.ncue.edu.tw





## 申請帳號問題

- ▶ Q1、無法註冊帳號該怎麼辦？
- ▶ A1：(1)請先確認您的錯誤訊息為何。
  - 若有「資料庫尚未有您的資料」或「您輸入的資料與資料庫的資料不吻合」等等的錯誤訊息，請先與您的師培大學承辦人員確認是否有上傳您的資料，以及資料是否一致。
  - 若為上述兩種狀況，待師培大學承辦人員上傳及修正資料後，您可在隔天重新註冊，應可以正常註冊成功。
- (2)若非上述狀況，請直接與全國教育實習資訊平臺管理者聯繫，我們將協助處理您的問題。
- ▶ Q2、本身有全國教師在職進修網的帳號，還需要再註冊一次嗎？
- ▶ A2：不用嘍！請您直接使用原本的帳號密碼登入即可。

請至「全國教育實習資訊平臺」點選「實習生登入」，輸入全國教師在職進修網的帳號及密碼，點選身分認證即可登入成功。

師範大學 師範大學





## 帳號登入問題

- ▶ Q3、忘記平臺密碼該怎麼辦？該如何變更密碼？
- ▶ A3：(1)至「全國教師在職進修資訊網」點選「忘記密碼」字樣。  
(2)輸入「帳號類別」、「身分證字號」寄出後，系統會寄送密碼啟動信件至您當初設定之信箱。  
(3)寄信後，稍待5分鐘，收到新密碼啟動信件，點選連結，索取新密碼。  
(4)系統自動產生新密碼，使用新密碼登入。  
(5)點選「變更登入密碼」重新設定密碼(注意英文大小寫)，即可完成。
- ▶ Q4、如何登入全國教育實習資訊平臺？
- ▶ A4：(1)請至「全國教育實習資訊平臺」點選「實習生登入」。  
(2)輸入全國教師在職進修網的帳號及密碼，點選身分認證即可登入成功。
- ▶ Q5、基本資料或姓名打錯該怎麼辦？
- ▶ A5：請直接與全國教育實習資訊平臺管理者聯繫，我們將協助處理您的問題。

第 11 頁 / 共 12 頁







# 實習任務填寫問題

- ▶ Q1、作業檔案上傳有沒有什麼限制？
- ▶ A1：學生作業分為兩種，一為師培大學統一出出的作業「教育實習成績評定任務」，二為師培大學或老師額外出的作業「額外作業繳交」，其繳交的注意事項如下：

	實習任務繳交	實習成長記錄/額外作業繳交
繳交期間	超過期限，不能再繳交作業	超過期限，仍可繳交，但會出現「遲交」字樣
繳交作業	出現「*」為必填項目	老師有出作業才須繳交
繳交方式	1. 皆可以「單元格」及「附件上傳」方式繳交 注意： <ul style="list-style-type: none"> <li>✓ 附件上傳2個以上檔案，須用新增檔案方式。</li> <li>✓ 字數(10000字)及檔案大小(30M)限制問題。</li> <li>✓ 存檔檔案注意特殊字元：【!*'();@&amp;=+\$,/?#[\.&lt;&gt;" 】。</li> </ul>	2. 下載專區有任務範例可供參考(word/odf檔)

- ▶ Q2、繳交「實習任務作業」時可以只上傳附件嗎？
- ▶ A2：可以的！記得要貼心一點在文字框裡面提醒老師們查看附件唷。





## 實習指導/輔導老師問題

- ▶ Q1、我實習機構的輔導老師需要自己去申請帳號嗎？
- ▶ A1：(1)老師不用自己去註冊帳號！帳號是由實習機構承辦人員建立的，帳號即是老師的信箱。  
(2)請老師直接至信箱接收帳號密碼通知信就可以囉。
- ▶ Q2、我的指導/輔導老師忘記平臺的密碼該怎麼辦？
- ▶ A2：(1)請至「全國教育實習資訊平臺」點選「會員登入」，再點選「忘記帳號密碼？」。  
(2)輸入老師的信箱，點選「送出」，系統就會將帳號密碼mail至老師的信箱囉！
- ▶ Q3、老師一直沒收到平臺的帳號密碼該怎麼辦？
- ▶ A3：(1)請先確認收件匣跟垃圾信件是否都沒有帳號密碼通知信(平臺的信蠻容易跑到垃圾信件的)。  
(2)並同時確認老師的信箱是可以正常收發信的。  
(3)利用忘記帳號密碼功能讓系統再寄一次帳號密碼通知信給老師。  
(4)如果還是沒有收到的話，請直接與全國教育實習資訊平臺管理者聯繫，我們將協助處理。

實習指導/輔導老師

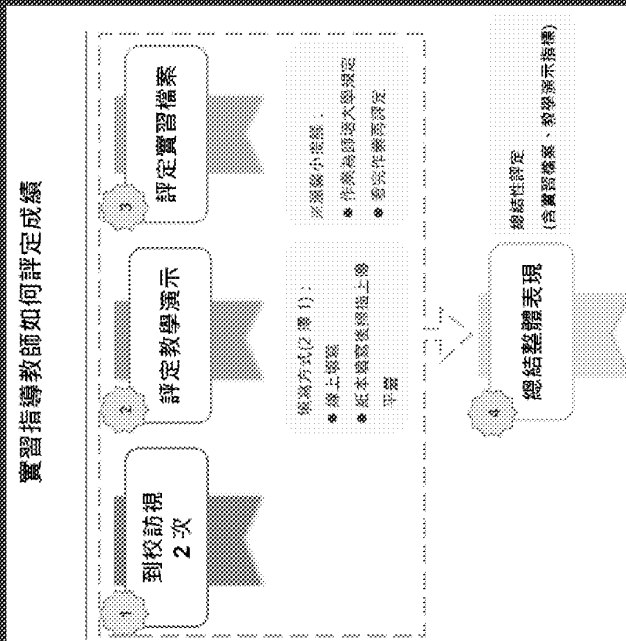




# 實習指導/輔導老師問題

- ▶ Q4、我的指導/輔導老師不會使用平臺該怎麼幫他？
- ▶ A4：首頁的「下載專區」有各身分端的操作手冊及影片可供老師們查看。
- ▶ Q5、我的指導/輔導老師該如何評量成績？
- ▶ A5：

實習指導老師如何評定成績



**實習輔導教師如何評定成績**

身分	評定教學演示	評定實習檔案
教學	填寫方式(2 擇 1): * 線上學習 * 紙本學習後上傳至學 平臺	必須繳小檔案: * 作業為師培大學規定 * 需完作業再評定
導師 (級務)	* 線上學習 * 紙本學習後上傳至學 平臺	* 作業為師培大學規定 * 需完作業再評定
行政	* 線上學習 * 紙本學習後上傳至學 平臺	* 作業為師培大學規定 * 需完作業再評定
第三方 <small>非以指導、導師身分          指導實習生上傳評定</small>	* 線上學習 * 紙本學習後上傳至學 平臺	* 作業為師培大學規定 * 需完作業再評定





## 其他問題

- ▶ Q1、「全國教育實習資訊平臺」使用之期間限制：
- ▶ A1：(1)實習期間，可自由使用該平臺，建議實習快結束時可先將作業檔案下載留存。  
(2)實習結束3個月內，仍可登入「全國教育實習資訊平臺」，但僅限檢視及下載功能。  
(3)實習結束3個月後，將無法登入「全國教育實習資訊平臺」。
- ▶ Q2、「全國教師在職進修資訊網」使用之期間限制：
- ▶ A2：(1)實習期間，可登入「全國教師在職進修資訊網」報名研習。  
(2)實習結束後，將無法使用「全國教師在職進修資訊網」。

4/21/2024 11:25:01